



ФЕДЕРАЛЬНАЯ СЛУЖБА
ГОСУДАРСТВЕННОЙ СТАТИСТИКИ

Оперативные итоги естественного движения населения Брянской области



за январь-февраль 2022 года



ФЕДЕРАЛЬНАЯ СЛУЖБА
ГОСУДАРСТВЕННОЙ СТАТИСТИКИ

Оперативные итоги естественного движения населения

Брянской области

за январь-февраль 2022 года

- 01 ПОКАЗАТЕЛИ ЕСТЕСТВЕННОГО ПРИРОСТА НАСЕЛЕНИЯ
- 02 ПОКАЗАТЕЛИ РОЖДАЕМОСТИ
- 03 ПОКАЗАТЕЛИ СМЕРТНОСТИ
- 04 ПОКАЗАТЕЛИ МЛАДЕНЧЕСКОЙ СМЕРТНОСТИ
- 05 ПОКАЗАТЕЛИ БРАЧНОСТИ
- 06 ПОКАЗАТЕЛИ РАЗВОДИМОСТИ

* Ежемесячные данные оперативной статистики





ЕСТЕСТВЕННОЕ ДВИЖЕНИЕ НАСЕЛЕНИЯ

ЧЕЛОВЕК

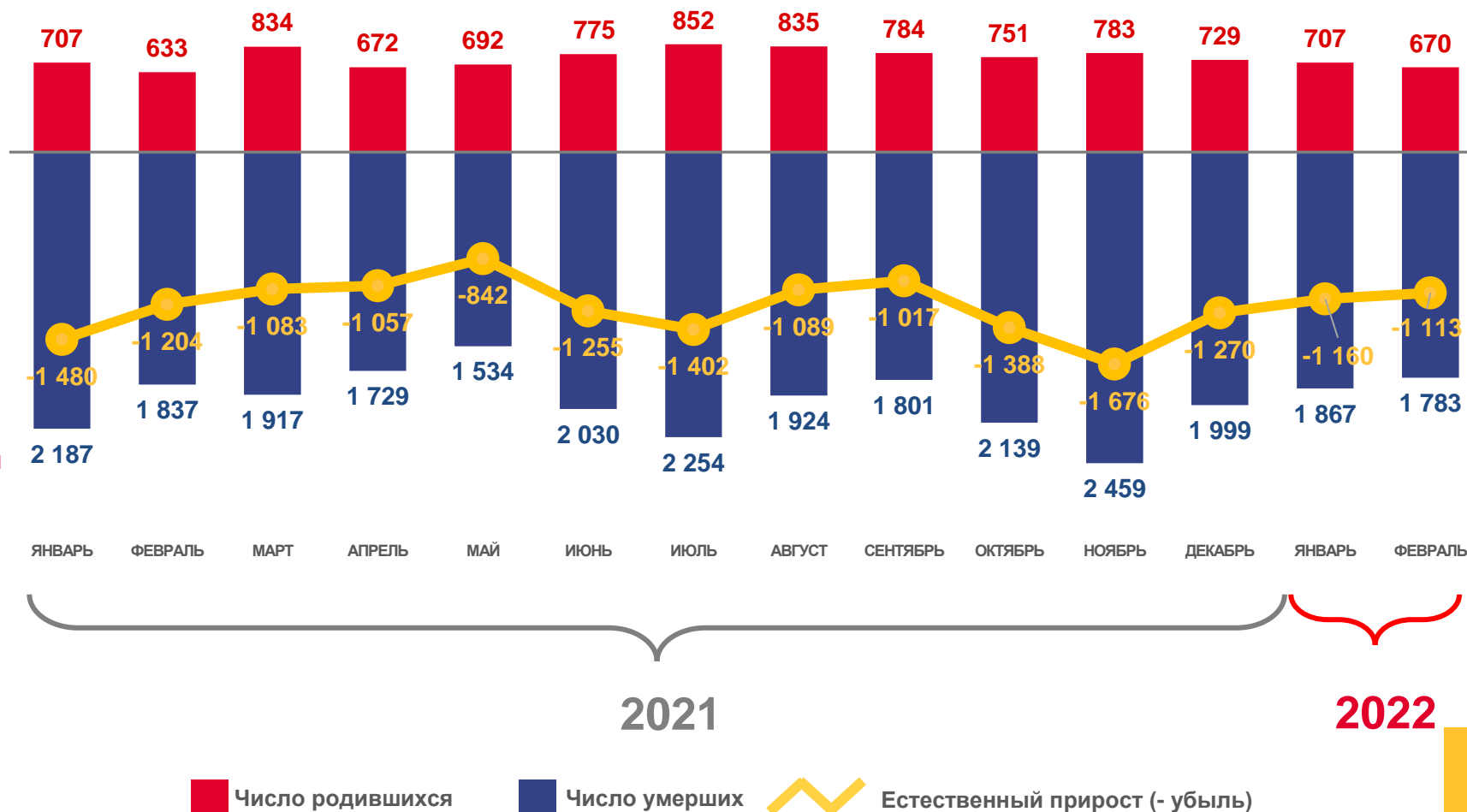
Показатели естественного движения населения за январь-февраль 2022 года

-2273 человек

Естественный прирост (- убыль) населения

-12,0 % в расчете на 1000 человек населения

Коэффициент естественного прироста (- убыли)

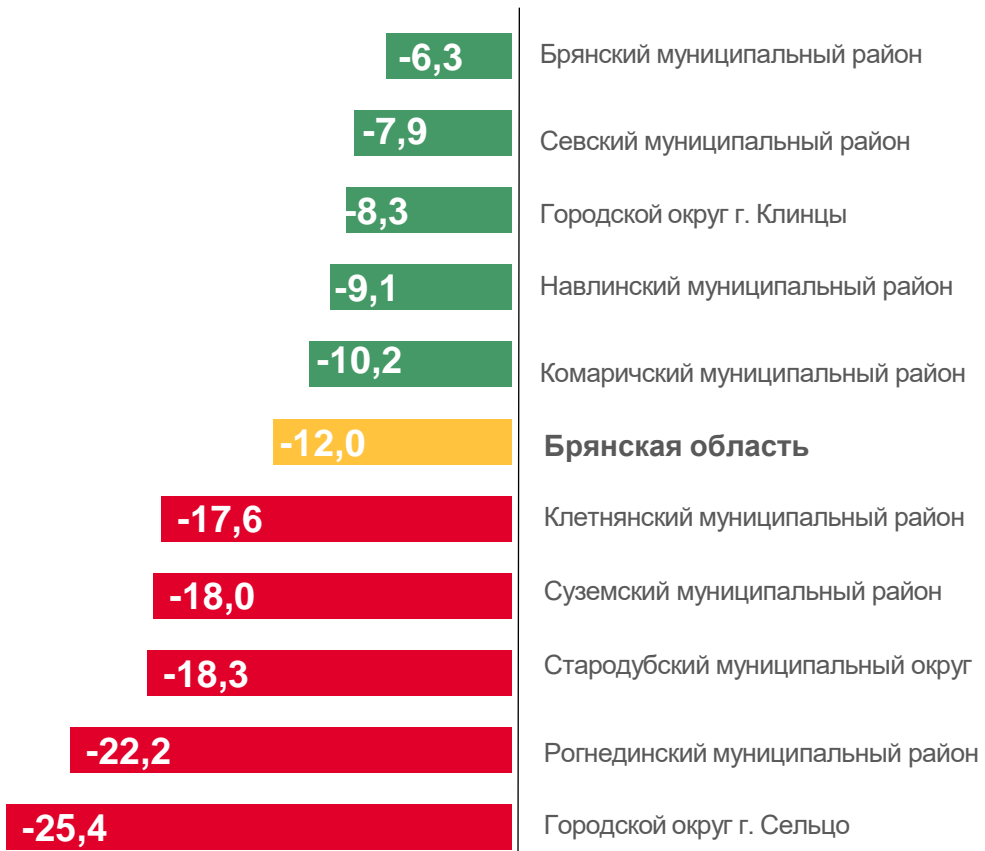




КОЭФФИЦИЕНТ ЕСТЕСТВЕННОГО ПРИРОСТА (- УБЫЛИ) НАСЕЛЕНИЯ

НА 1000 ЧЕЛОВЕК НАСЕЛЕНИЯ

Муниципальные образования и городские округа с наибольшими и наименьшими значениями



11

муниципальных районов, округов и городских округов

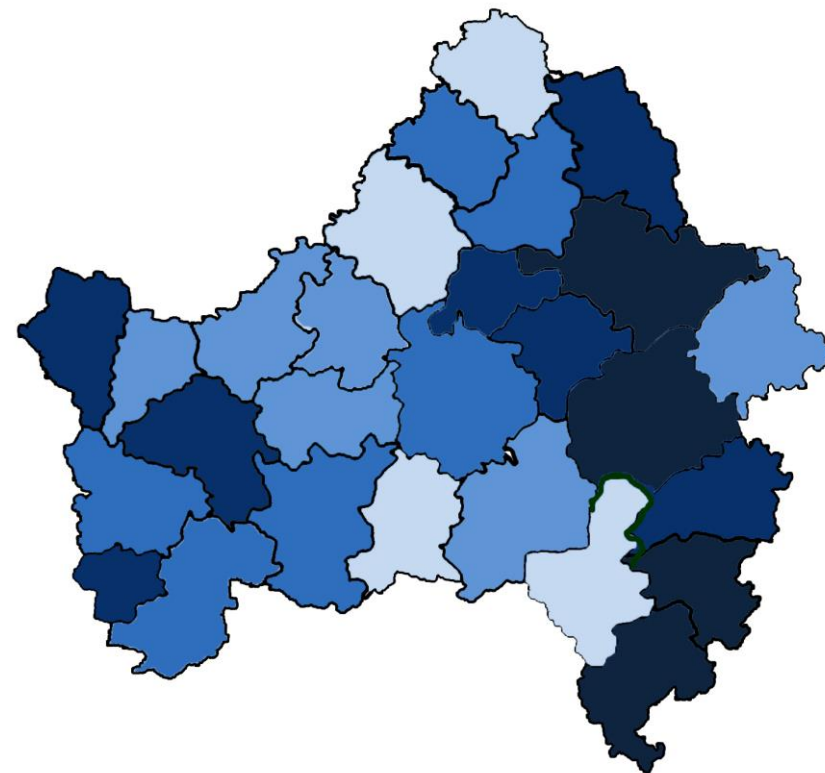
значение показателя **меньше**, чем по области

20

муниципальных районов, округов и городских округов

значение показателя **больше**, чем по области

- от - 6,3 до - 10,2
- от - 10,3 до - 12,5
- от - 12,6 до - 13,6
- от - 13,7 до - 17,2
- от - 17,3 до - 25,4





ЧИСЛО ЗАРЕГИСТРИРОВАННЫХ РОДИВШИХСЯ

ЧЕЛОВЕК

Рождаемость

за январь-февраль 2022 года

1377 человек

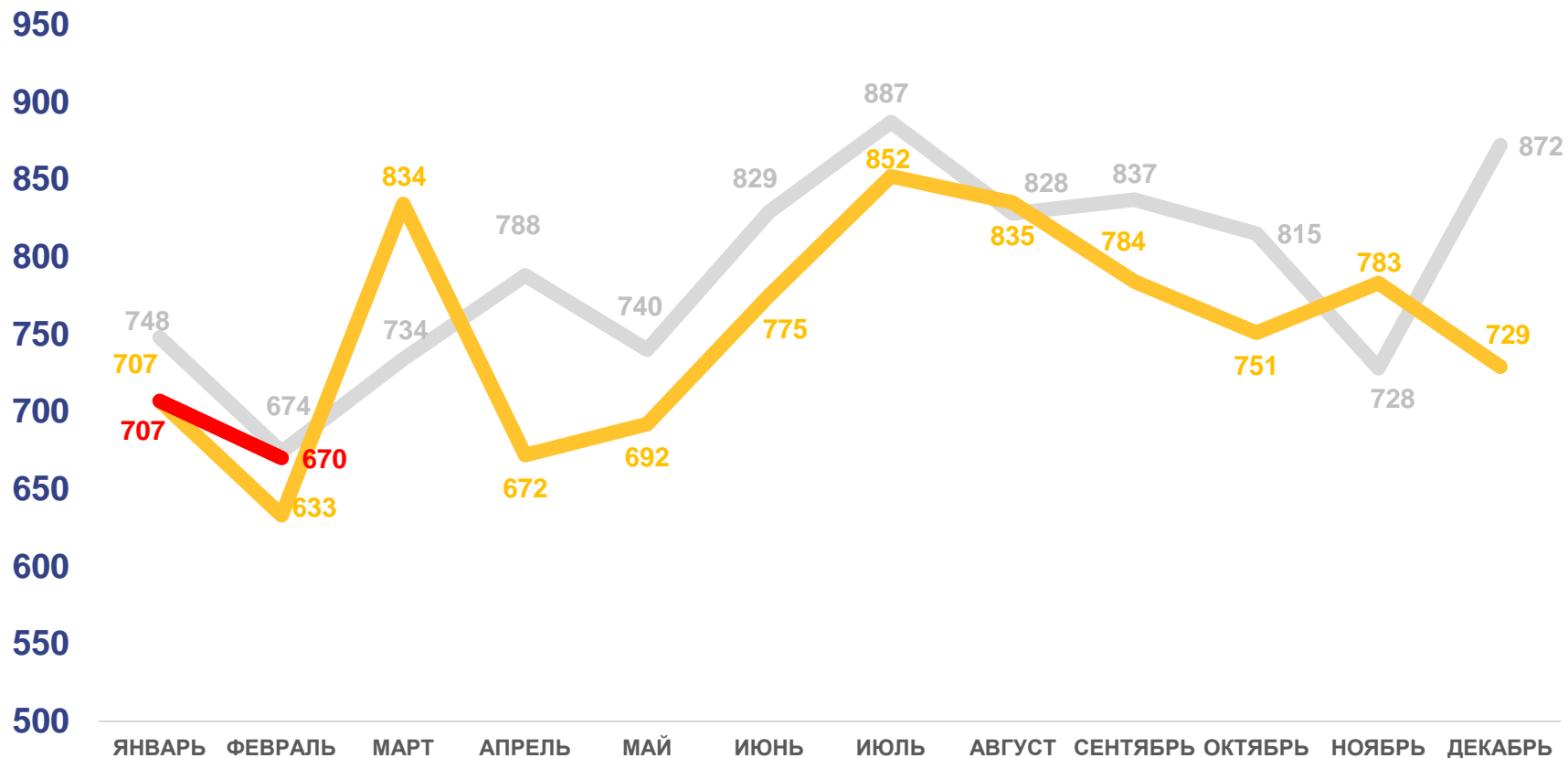
Число зарегистрированных родившихся

7,3 % в расчете на 1000 человек населения

Коэффициент рождаемости

2,8%

Изменение к январю – февралю 2021 года



2020

2021

2022

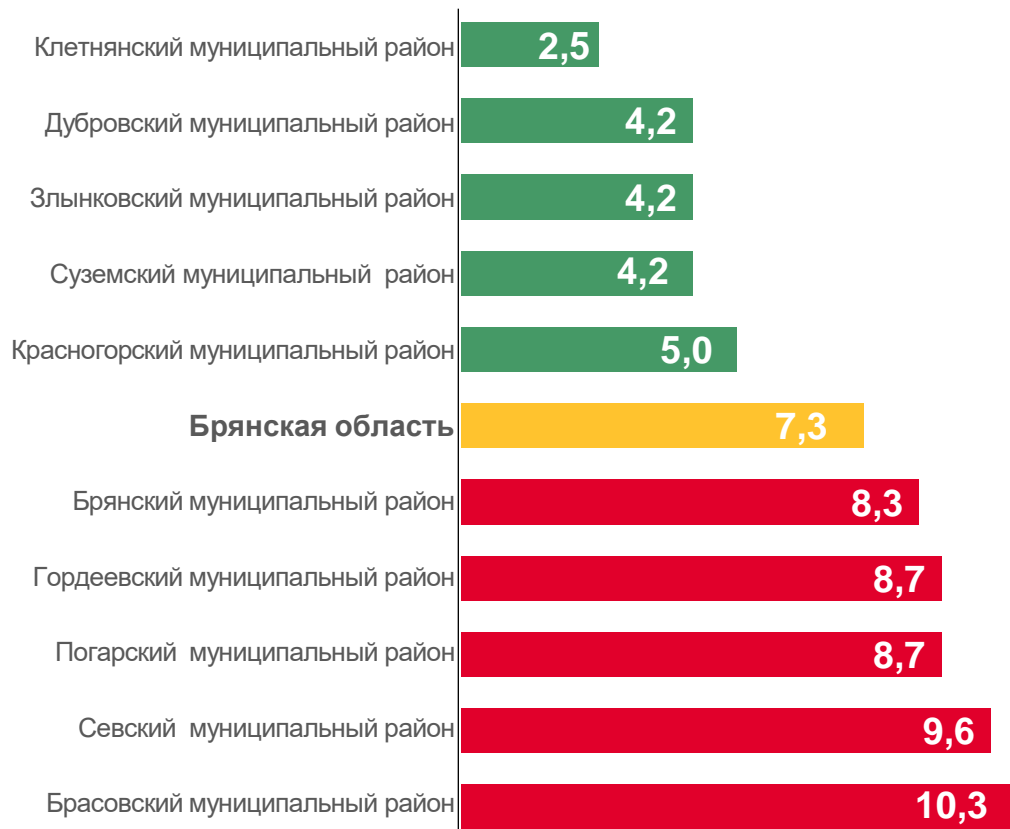




КОЭФФИЦИЕНТ РОЖДАЕМОСТИ

НА 1000 ЧЕЛОВЕК НАСЕЛЕНИЯ

Муниципальные образования и городские округа с наибольшими и наименьшими значениями показателя

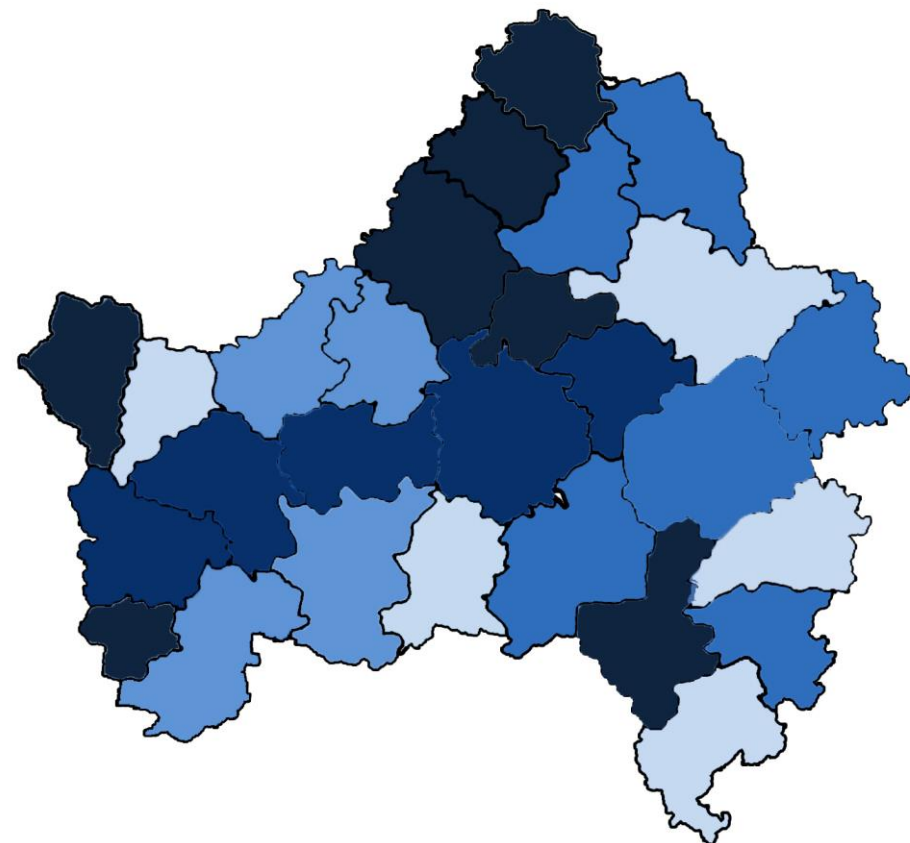



12 муниципальных районов, округов и городских округов

значение показателя **больше**, чем по области

19 муниципальных районов, округов и городских округов

значение показателя **меньше**, чем по области





ЧИСЛО ЗАРЕГИСТРИРОВАННЫХ УМЕРШИХ

ЧЕЛОВЕК

Смертность

за январь-февраль 2022 года

3650 человек

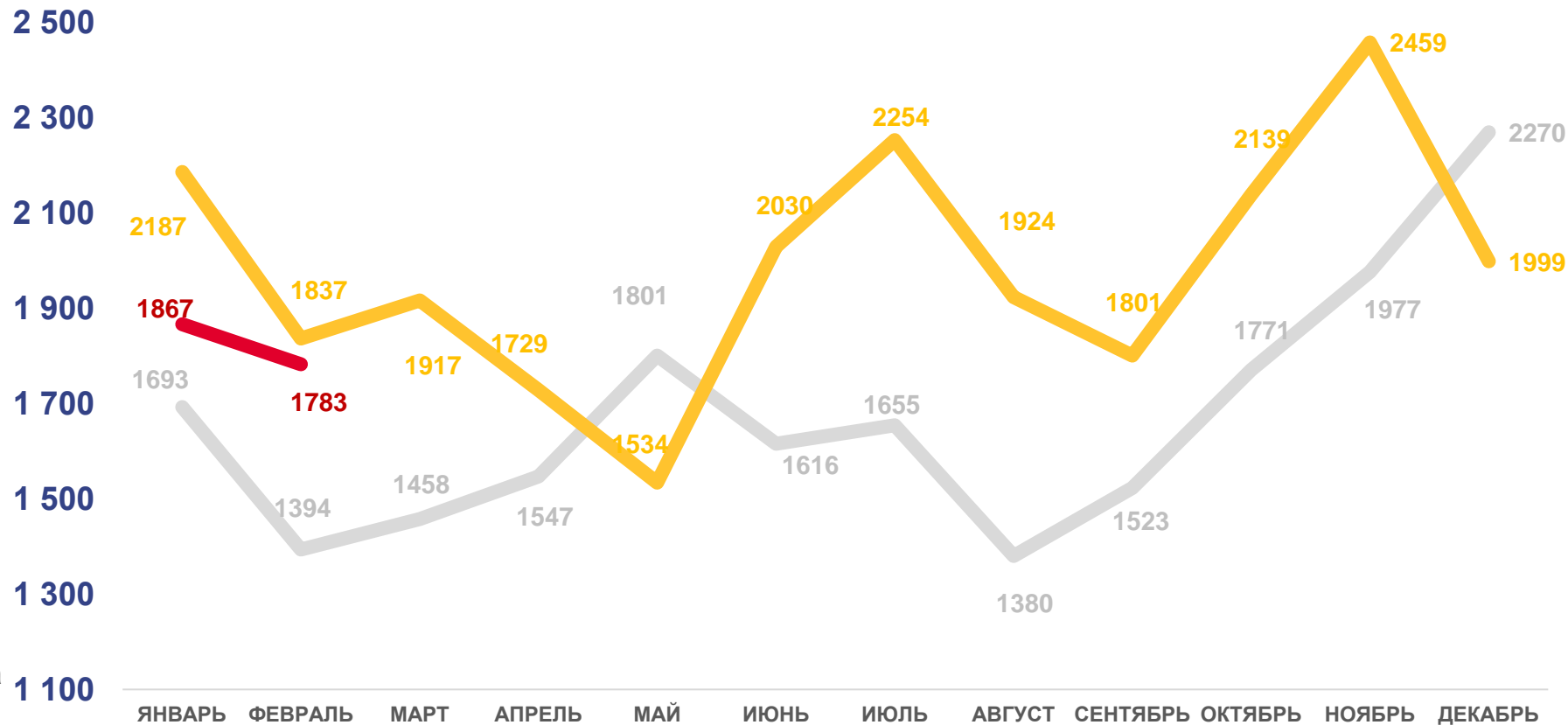
Число зарегистрированных умерших

19,3‰ в расчете на 1000 человек населения

Коэффициент смертности

-9,3 %

Изменение к январю – февралю 2021 года



2020

2021

2022





КОЭФФИЦИЕНТ СМЕРТНОСТИ

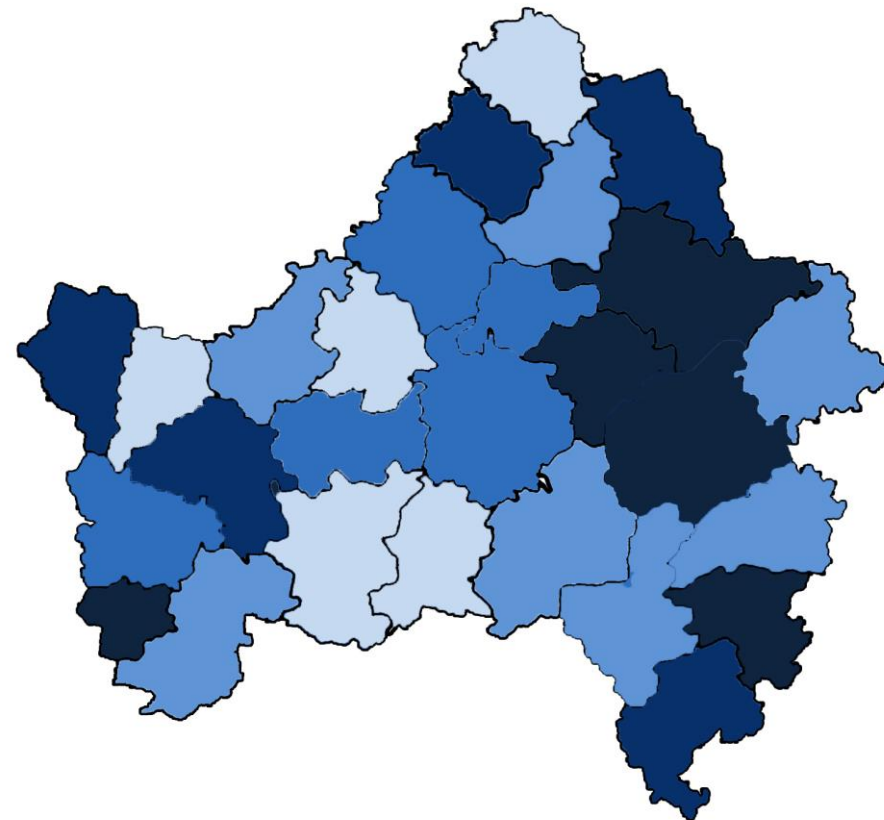

НА 1000 ЧЕЛОВЕК НАСЕЛЕНИЯ

Муниципальные образования и городские округа с наибольшими и наименьшими значениями показателя



16 муниципальных районов, округов и городских округов значение показателя **меньше**, чем по области

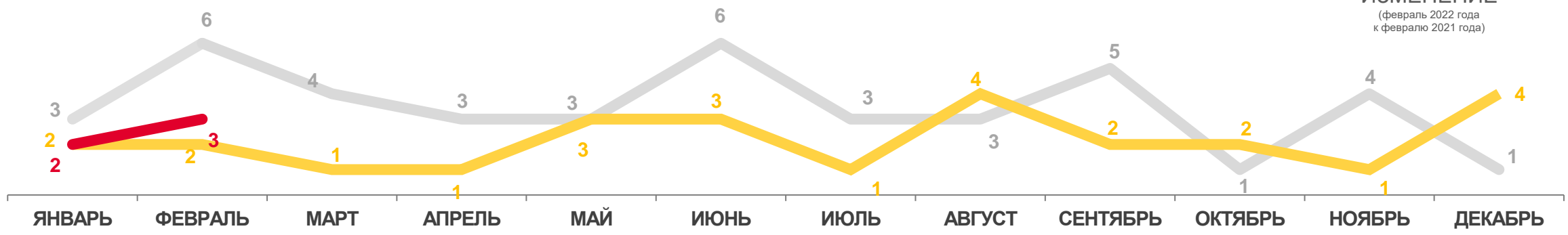
15 муниципальных районов, округов и городских округов значение показателя **больше**, чем по области





ПОКАЗАТЕЛИ МЛАДЕНЧЕСКОЙ СМЕРТНОСТИ

Число умерших в возрасте до 1 года (человек)

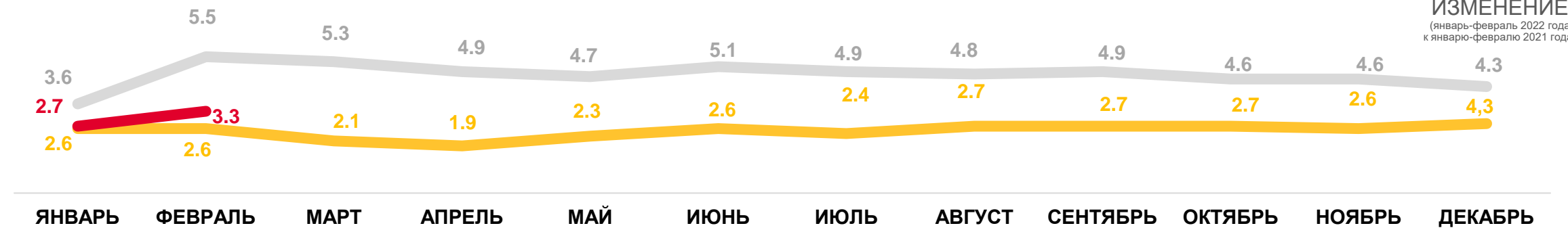


в 1,5 р.

ИЗМЕНЕНИЕ
(февраль 2022 года
к февралю 2021 года)

Коэффициент младенческой смертности, на 1000 родившихся живыми

ДАННЫЕ НАКОПИТЕЛЬНЫМ ИТОГОМ



26,9%

ИЗМЕНЕНИЕ
(январь-февраль 2022 года
к январю-февралю 2021 года)

2020

2021

2022





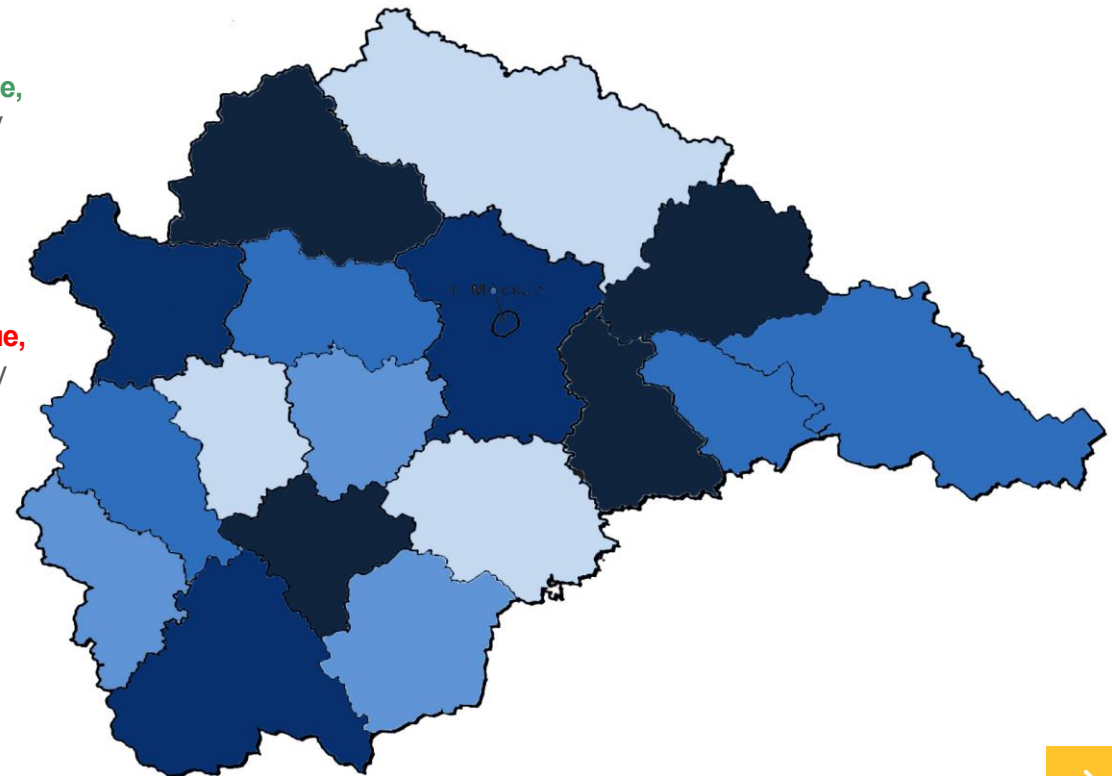
КОЭФФИЦИЕНТ МЛАДЕНЧЕСКОЙ СМЕРТНОСТИ НА 1000 РОДИВШИХСЯ ЖИВЫМИ

Регионы Центрального федерального округа
с наибольшими и наименьшими значениями показателя



9 регионов
значение показателя **меньше**,
чем по Федеральному округу

9 регионов
значение показателя **больше**,
чем по Федеральному округу





ЧИСЛО ЗАРЕГИСТРИРОВАННЫХ БРАКОВ

ЕДИНИЦ

Брачность

за январь-февраль 2022 года

684 брака

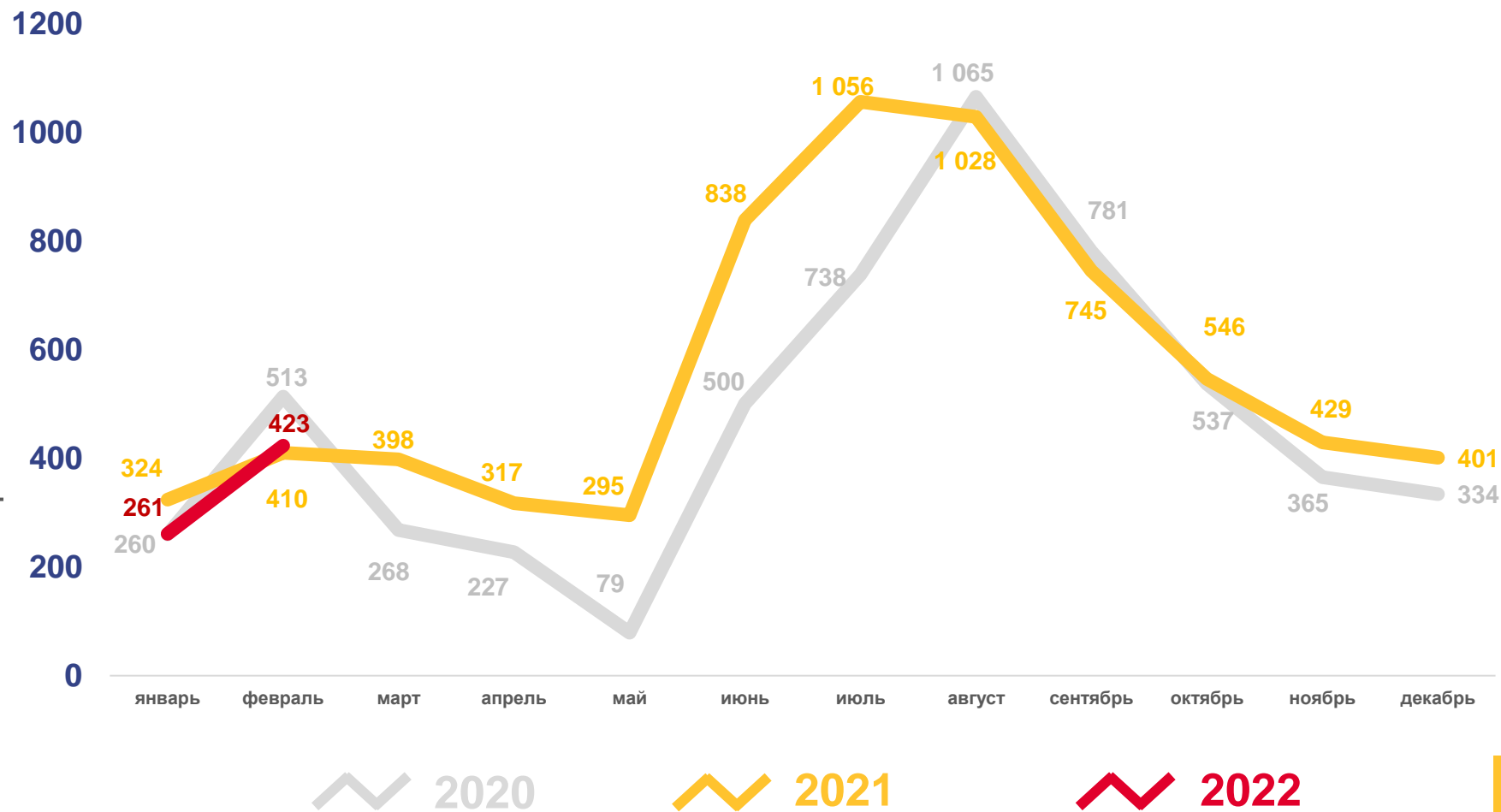
Число зарегистрированных браков

3,6 % в расчете на 1000 человек населения

Коэффициент брачности

-6,8%

Изменение к январю – февралю 2021 года





КОЭФФИЦИЕНТ БРАЧНОСТИ

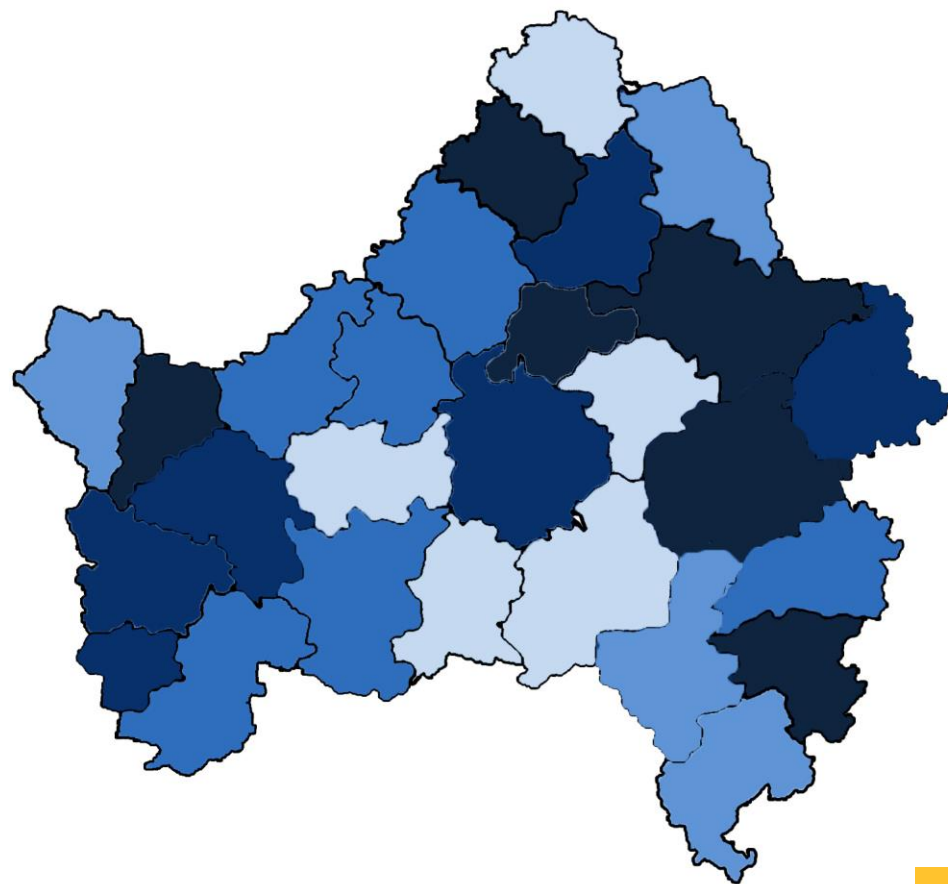
НА 1000 ЧЕЛОВЕК НАСЕЛЕНИЯ

Муниципальные образования и городские округа с наибольшими и наименьшими значениями показателя



12 муниципальных районов, округов и городских округов значение показателя **больше**, чем по области

18 муниципальных районов, округов и городских округов значение показателя **меньше**, чем по области





ЧИСЛО ЗАРЕГИСТРИРОВАННЫХ РАЗВОДОВ

ЕДИНИЦ

Разводимость

за январь-февраль 2022 года

651 развод

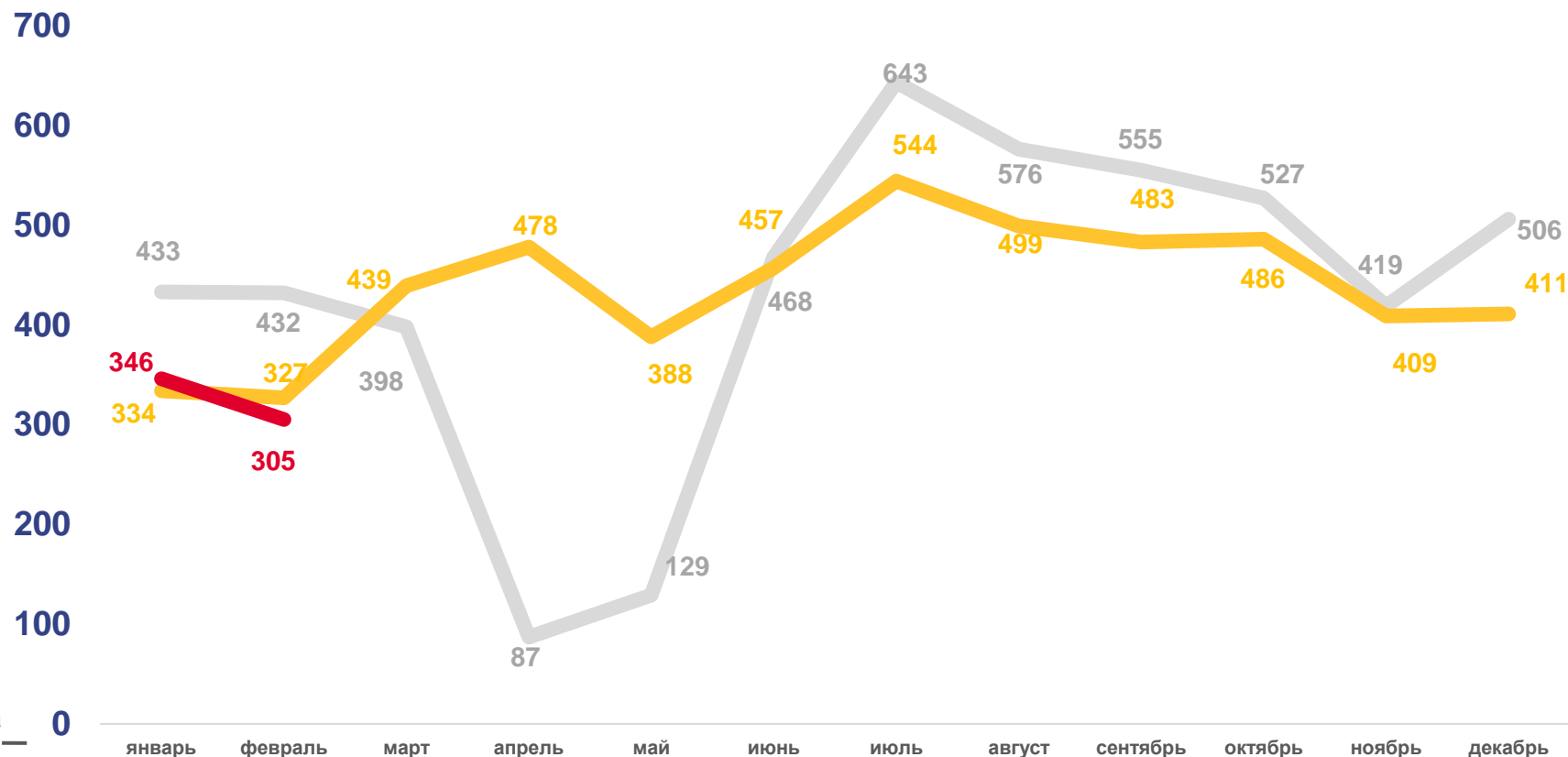
Число зарегистрированных разводов

3,4 % в расчете на 1000 человек населения

Коэффициент разводимости

-1,5 %

Изменение к январю – февралю 2021 года



2020

2021

2022





КОЭФФИЦИЕНТ РАЗВОДИМОСТИ НА 1000 ЧЕЛОВЕК НАСЕЛЕНИЯ

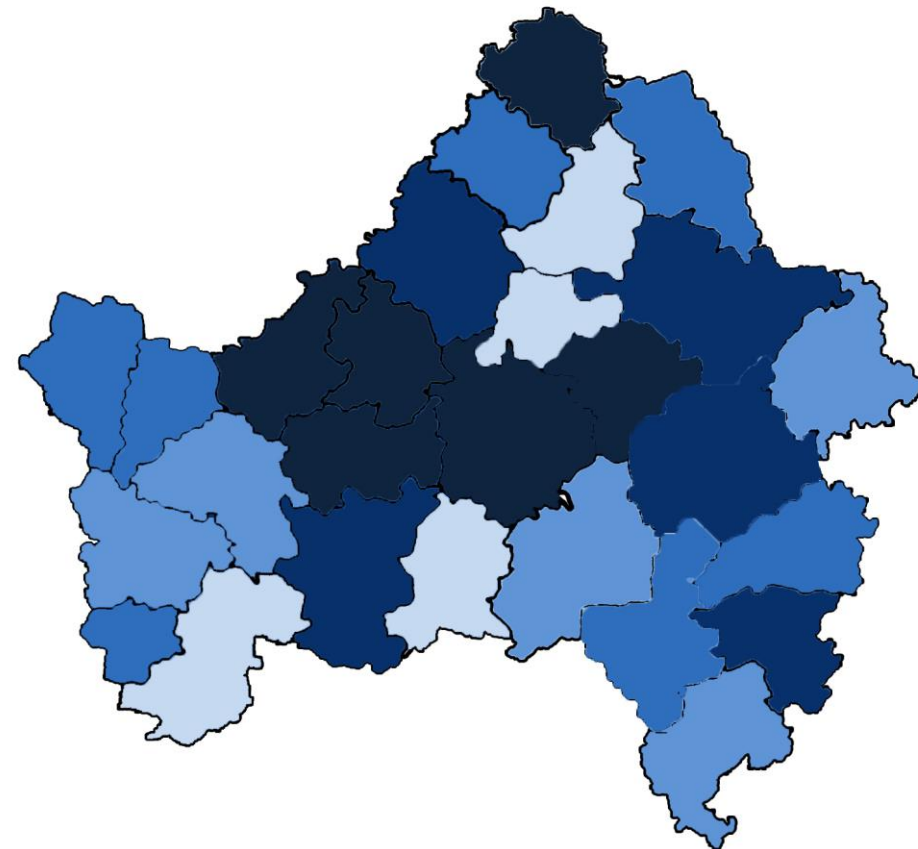
Муниципальные образования и городские округа с наибольшими и наименьшими значениями показателя



17 муниципальных районов, округов и городских округов значение показателя **меньше**, чем по области

12 муниципальных районов, округов и городских округов значение показателя **больше**, чем по области

- от 1,0 до 2,6
- от 2,7 до 3,0
- от 3,1 до 3,4
- от 3,5 до 3,8
- от 3,9 до 5,0





СВЕДЕНИЯ О ЧИСЛЕ ЗАРЕГИСТРИРОВАННЫХ УМЕРШИХ С УСТАНОВЛЕННЫМ (ПРЕДПОЛАГАЕМЫМ) ДИАГНОЗОМ COVID-19

ЗА ФЕВРАЛЬ 2022 ГОДА, ЧЕЛОВЕК



Брянская область



○ COVID-19 – ОСНОВНАЯ ПРИЧИНА СМЕРТИ

○ COVID-19 – ПРИЧИНА СМЕРТИ ОТНЕСЕНА К ПРОЧИМ ВАЖНЫМ СОСТОЯНИЯМ

